

PREG

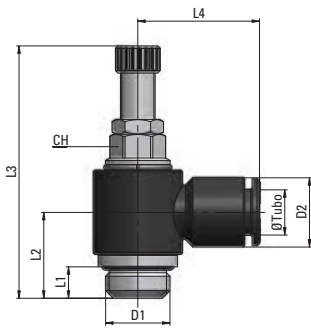
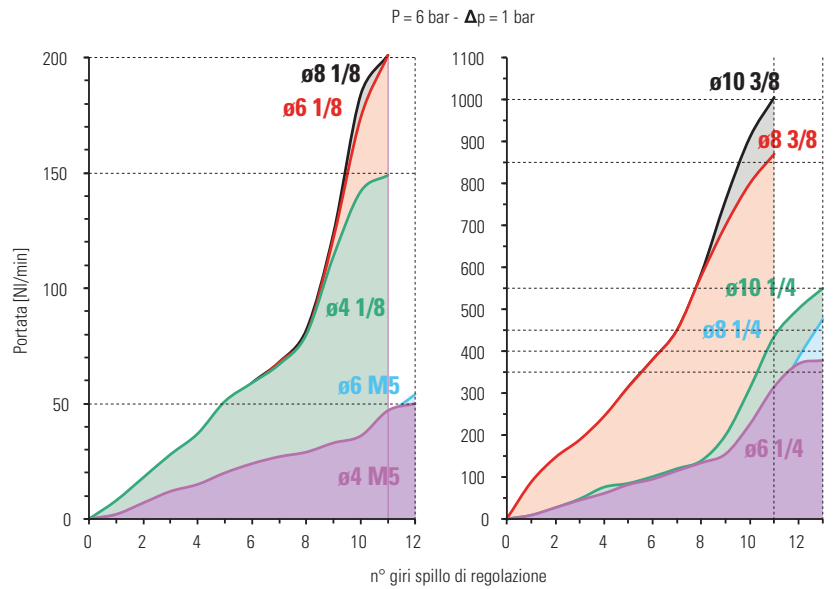
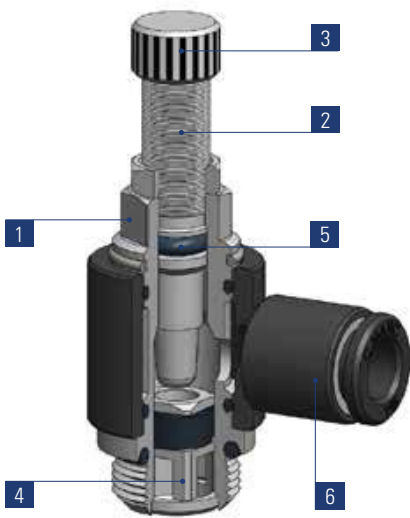
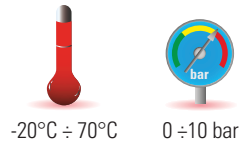
Regolatore con raccordo orientabile automatico in resina acetalica e pomolo di regolazione

Flow Control with Swivelling acetal push-in fitting and Handwheel

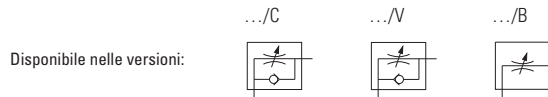
Réducteur de débit avec raccord automatique tournant en résine acétal et volant moleté

Drosselrückschlagventil mit schwenkbarer Steckverschraubung aus Kunststoff und Rändelkopf

1	2	3	4	5	6
Corpo Body Corps Körper	Spillo Needle Epingle Nadel	Pomolo Handwheel Volant moleté Rändelkopf	Bussola Cartridge Cartouche Patrone	Guarnizioni Seals Joint d'étanchéité Dichtung	Anello Banjo Ring Banjo Steckverschraubungen
Ottone UNI EN 12164 CW614N Nichelato Brass UNI EN 12164 CW614N Nickel plated Laiton UNI EN 12164 CW614N Nickelé Messing UNI EN 12164 CW614N vernickelt				NBR NBR NBR NBR	Raccordo Automatico serie P P line push-in fittings Raccords instantanés série P P Steckverschraubungen



Tipo	Øe Tubo	D1	D2	L1	L2	L3 max	L4	CH	g ΔΔ
PREG4-M5	4	M5x0,8	9,7	4	11,5	39	17	6	9
PREG4-1/8	4	G1/8	9,7	5	15,5	42	18,5	9	21
PREG6-M5	6	M5x0,8	12	4	11,5	39	20,5	6	9,5
PREG6-1/8	6	G1/8	12	5	15,5	42	22	9	22
PREG6-1/4	6	G1/4	12	6,5	17,5	51	23,5	10	38
PREG8-1/8	8	G1/8	14	5	15,5	42	22,5	9	22
PREG8-1/4	8	G1/4	14	6,5	17,5	51	24	10	38
PREG8-3/8	8	G3/8	14	9	22	63	26	14	72
PREG10-1/4	10	G1/4	16	6,5	17,5	51	26	10	39
PREG10-3/8	10	G3/8	16	9	22	63	28	14	74



L'anello rimane orientabile anche dopo l'installazione del regolatore.
The banjo ring swivels also after flow control installation.
Les banjos peuvent être orientés après l'installation du réducteur.
Der Schwenkring kann nach der Montage des Drosselrückschlagventiles noch orientiert werden.

SPECIFICHE TECNICHE

Tubi di collegamento consigliati:
PA11, PA12, PA6, Poliuretano PU
(98 Shore A)

Campi di applicazione:
impianti pneumatici alimentati con aria
filtrata e lubrificata.

DATA SHEET

Recommended tubings:
PA11, PA12, PA6, Polyurethane PU
(98 Shore A)

Application field:
pneumatic installations fed with filtered,
lubricated air.

REINSEIGNEMENTS TECHNIQUES

Tube conseillé:
PA11, PA12, PA6, Polyurethane PU
(98 Shore A)

Domaines d'application:
circuits pneumatiques avec air filtré
et lubrifié.

TECHNISCHE AUSKÜNFTE

Empfohlene Schläuche:
PA11, PA12, PA6, Polyurethan PU
(98 Shore A)

Anwendungsbereiche:
pneumatische Anlage mit gefilterter und
geölter Druckluft.